

! INSTRUCTIONS **ENG**

- CAREFULLY REMOVE THE PARTS FROM CASTING PLUGS.
- PAINT THE PARTS WITH APPROPRIATE COLORS.
- DRY-FIT PARTS AND THEIR POSITIONS ON MODEL, ESPECIALLY OF INTERNAL WHEEL NAVE TOWARDS UNDERCARRIAGE LEG.
- BEFORE GLUING THE TIRE TO INTERNAL WHEEL NAVE CONTROL CORRECT ORIENTATION OF FLATTENED SPACE TOWARDS UNDERCARRIAGE LEG AND THEN GLUE INTO POSITION OUTER WHEEL NAVE.
- ADD HYDRAULIC HOSES FROM ENCLOSED WIRES ACCORDING TO SCHEME.

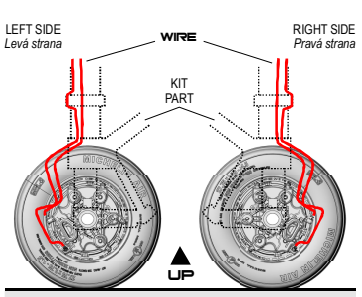
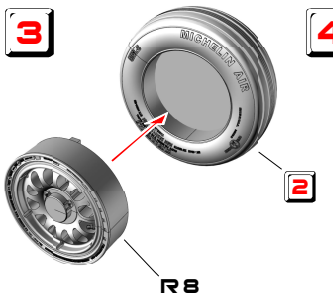
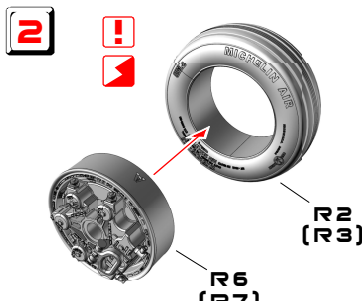
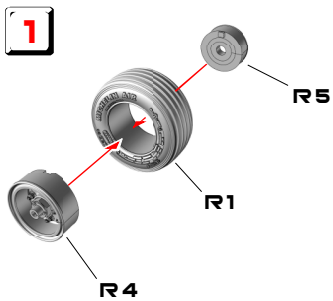
! INSTRUKCE **CZ**

- Oddělte opatrně součástky od náličky.
- Nabarvěte jednotlivé díly příslušnými barvami.
- Vyzkoušejte usazení jednotlivých dílů na modelu do správné polohy, především zkontrolujte pozici vnitřního disku vůči podvozkové noze.
- Před přilepením pneumatiky na vnitřní disk zkontrolujte orientaci zdeformované plošky pneumatiky ve vztahu k podvozkové noze. Následně přilepte vnější disk.
- Doplňte hydraulické hadice z přiložených drátků dle schematického nákresu.


SCALE **1:32**

132 006 ITEM NR.

F-16I SUFA
WEIGHTED WHEELS
(MICHELIN PRODUCTION)



RESIN PARTS



WIRE \varnothing 0,5 - 1,50 MM

- !** ATTENTION
Výstraha
- ↔** MIRROR ASSEMBLY
Zrcadlová montáž

AIRCRAFT TIRE SPECIFICATION
Specifikace leteckých pneumatik **F-16I**

NOSE TIRE SIZE ... 18 x 7,2 - 8 (457,2 x 182,9 - 203,2) mm
MAIN TIRE SIZE ... 27,75 x 8,75 - 14,5 (704,9 x 222,3 - 368,3) mm
THIS SIZE TIRE IS USED AT F-16I/F

PRODUCED BY AIRES HOBBY MODELS

RECOMMENDED
KIT: **ACADEMY**

132 006